



FIT-jelentés :: 2009

Telephelyi jelentés

Összefoglalás

Aba Sámuel Általános Iskola és Napközi Otthon

3261 Abasár, Ságvári u. 11.

OM azonosító: 031531



OKTATÁSI ÉS KULTURÁLIS MINISZTERIUM



Közoktatási Mérés
Értékelési Osztály



Oktatási Hivatal

Összefoglalás

A telephely létszámadatai

Évfolyam	Képzési forma	Tanulók száma		
		Összesen	A jelentésben szereplők	CSH-indexszel rendelkezők
6.	Általános iskola	24	22	16
8.	Általános iskola	19	18	17

Piros szín jelzi, ha valamely évfolyamon és képzési formában a telephely CSH-indexe nem számítható.

Átlageredmények

Mérési terület	Évfolyam	Képzési forma	Átlageredmény (megbízhatósági tartomány)					
			A telephelyen	Országos	Az első viszonyítási csoport		A második viszonyítási csoport	
					Neve	Eredménye	Neve	Eredménye
Matematika	6.	ált. isk.	484 (458;507)	☹️ 489 (489;490)	Községi ált. isk.	☹️ 465 (464;465)	Közepes községek ált. isk.	☹️ 465 (464;466)
	8.	ált. isk.	479 (444;509)	☹️ 484 (483;484)	Községi ált. isk.	☹️ 460 (459;461)	Közepes községek ált. isk.	☹️ 459 (458;460)
Szövegértés	6.	ált. isk.	534 (505;556)	☹️ 513 (513;514)	Községi ált. isk.	😊 484 (483;485)	Közepes községek ált. isk.	😊 484 (483;485)
	8.	ált. isk.	558 (532;583)	😊 502 (502;503)	Községi ált. isk.	😊 472 (471;473)	Közepes községek ált. isk.	😊 472 (471;473)















- 😊 A telephely eredményénél szignifikánsan alacsonyabb az adott érték
- ☹️ A telephely eredménye nem különbözik szignifikánsan az adott értéktől
- ☹️ A telephely eredményénél szignifikánsan magasabb az adott érték




A telephely eredménye a tanulók CSH-indexének tükrében

Mérési terület	Évfolyam	Képzési forma	A tényleges eredmény a várhatóhoz képest	
			Országos regresszió alapján	A megfelelő képzési forma/településtípus telephelyeire illesztett regresszió alapján
Matematika	6.	ált. isk.	☹️	☹️
	8.	ált. isk.	☹️	☹️
Szövegértés	6.	ált. isk.	☹️	☹️
	8.	ált. isk.	😊	😊

- 😊 A telephely eredménye szignifikánsan magasabb a várhatónál
- ☹️ A telephely eredménye nem különbözik szignifikánsan a várhatótól
- ☹️ A telephely eredménye szignifikánsan gyengébb a várhatónál

A telephely eredménye az eddigi kompetenciamérésekben

Mérési terület	Évfolyam	Képzési forma	Átlageredmény (megbízhatósági tartomány)					
			2009	2008	2007	2006	2004	2003
Matematika	6.	ált. isk.	484 (458;507)	 527 (508;544)			 512 (480;535)	 469 (432;500)
	8.	ált. isk.	479 (444;509)	 506 (485;543)	 438 (402;473)	 506 (482;534)	 511 (496;529)	
Szövegértés	6.	ált. isk.	534 (505;556)	 565 (544;586)			 509 (478;533)	 504 (473;530)
	8.	ált. isk.	558 (532;583)	 523 (500;551)	 438 (392;477)	 503 (481;533)	 513 (495;530)	

-  A 2009. évi eredmény az adott év eredményénél szignifikánsan magasabb
-  A telephely 2009. évi eredménye nem különbözik szignifikánsan az adott év eredményétől
-  A 2009. évi eredmény az adott év eredményénél szignifikánsan gyengébb

A 2. szintet el nem érő tanulók aránya

Mérési terület	Évfolyam	Képzési forma	Az 1. szinten és az 1. szint alatt teljesítő tanulók aránya (%)		
			A telephelyen	Országosan	A megfelelő képzési típusban/településtípusban
Matematika	6.	ált. isk.	45,4	49,2	58,9
	8.	ált. isk.	44,5	44,8	54,6
Szövegértés	6.	ált. isk.	4,5	20,1	28,2
	8.	ált. isk.	5,6	25,2	35,2